

ОТЧЕТ О ФИНАНСОВЫХ РЕЗУЛЬТАТАХ ДЕЯТЕЛЬНОСТИ

на 1 января 2017 г.

Главный распорядитель, распорядитель, получатель бюджетных средств,
главный администратор, администратор доходов бюджета,
главный администратор, администратор источников
финансирования дефицита бюджета

МДОУ д/с №11 "Буратино"

Наименование бюджета (публично-правового образования) _____

Периодичность: годовая

Единица измерения: руб

Форма по ОКУД

Дата

по ОКПО

Глава по БК

по ОКАТО


по ОКЕИ

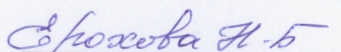
КОДЫ
0503121
383

Наименование показателя	Код строки	Код по КОСГУ	Бюджетная деятельность	Приносящая доход деятельность	Средства во временном распоряжении	Итого
1	2	3	4	5	6	7
Доходы (стр.020 стр. +стр.030 + стр.040 + стр.050 + стр.060 + стр. 080 + стр.090 + стр.100 + стр.110)						
<i>Налоговые доходы</i>	010	100	314749,56			314749,56
<i>Доходы от собственности</i>	020	110				
<i>Доходы от оказания платных услуг</i>	030	120				
<i>Суммы принудительного изъятия</i>	040	130				
<i>Безвозмездные поступления от бюджетов</i>	050	140				
в том числе:	060	150				
поступления от других бюджетов бюджетной системы Российской Федерации	061	151				
поступления от наднациональных организаций и правительств иностранных государств	062	152				
поступления от международных финансовых организаций	063	153				
<i>Взносы на социальные нужды</i>	080	160				
<i>Доходы от операций с активами</i>	090	170	314749,56			314749,56
в том числе:						
доходы от переоценки активов	091	171				
доходы от реализации активов	092	172				
чрезвычайные доходы от операций с активами	093	173				
<i>Прочие доходы</i>	100	180				
<i>Доходы будущих периодов</i>	110	130				


Наименование показателя	Код строки	Код по КОСГУ	Бюджетная деятельность	Приносящая доход деятельность	Средства во временном распоряжении	Бюджетная деятельность
1	2	3	4	5	6	4
Операции с обязательствами (стр.520 + стр.530 + стр.540)	510		71309,55			71309,55
<i>Чистое увеличение задолженности по внутреннему государственному (муниципальному) долгу</i>	520					
в том числе:						
увеличение задолженности по внутреннему государственному (муниципальному) долгу	521	710				
уменьшение задолженности по внутреннему государственному (муниципальному) долгу	522	810				
<i>Чистое увеличение задолженности по внешнему государственному долгу</i>	530					
в том числе:						
увеличение задолженности по внешнему государственному долгу	531	720				
уменьшение задолженности по внешнему государственному долгу	532	820				
<i>Чистое увеличение прочей кредиторской задолженности</i>	540		71309,55			71309,55
в том числе:						
увеличение прочей кредиторской задолженности	541	730	1509896,49			1509896,49
уменьшение прочей кредиторской задолженности	542	830	1438586,94			1438586,94


Руководитель


(подпись)


(расшифровка подписи)

Главный бухгалтер


(подпись)


(расшифровка подписи)

" _____ " _____ 20 _____ г.

Наименование показателя	Код строки	Код по КОСГУ	Бюджетная деятельность	Приносящая доход деятельность	Средства во временном распоряжении	Бюджетная деятельность
1	2	3	4	5	6	4
Операции с финансовыми активами и обязательствами (стр.390 - стр.510)	380		-1509896,49			-1509896,49
Операции с финансовыми активами (стр.410 + стр.420 + стр.440 + стр.460 + стр.470 + стр.480)	390		-1438586,94			-1438586,94
<i>Чистое поступление средств на счета бюджетов</i>	410		-1438586,94			-1438586,94
в том числе:						
поступление на счета бюджетов	411	510	37513,13			37513,13
выбытия со счетов бюджетов	412	610	1476100,07			1476100,07
<i>Чистое поступление ценных бумаг, кроме акций и иных форм участия в капитале</i>	420					
в том числе:						
увеличение стоимости ценных бумаг, кроме акций и иных форм участия в капитале	421	520				
уменьшение стоимости ценных бумаг, кроме акций и иных форм участия в капитале	422	620				
<i>Чистое поступление акций и иных форм участия в капитале</i>	440					
в том числе:						
увеличение стоимости акций и иных форм участия в капитале	441	530				
уменьшение стоимости акций и иных форм участия в капитале	442	630				
<i>Чистое предоставление бюджетных кредитов</i>	460					
в том числе:						
увеличение задолженности по бюджетным кредитам	461	540				
уменьшение задолженности по бюджетным ссудам и кредитам	462	640				
<i>Чистое поступление иных финансовых активов</i>	470					
в том числе:						
увеличение стоимости депозитов и иных финансовых активов	471	550				
уменьшение стоимости депозитов и иных финансовых активов	472	650				
<i>Чистое увеличение прочей дебиторской задолженности (кроме бюджетных кредитов)</i>	480					
в том числе:						
увеличение прочей дебиторской задолженности	481	560				
уменьшение прочей дебиторской задолженности	482	660				

Наименование показателя	Код строки	Код по КОСГУ	Бюджетная деятельность	Приносящая доход деятельность	Средства во временном распоряжении	Бюджетная деятельность
1	2	3	4	5	6	4
Расходы (стр.160 + стр.170 + стр. 190 + стр.210 + стр. 230 + стр. 240 стр. 260 + стр. 280)	150	200	1582945,79			1582945,79
<i>Оплата труда и начисления на выплаты по оплате труда</i>	160	210	1164822,13			1164822,13
в том числе:						
заработная плата	161	211	892696,97			892696,97
прочие выплаты	162	212				
начисления на выплаты по оплате труда	163	213	272125,16			272125,16
<i>Приобретение работ, услуг</i>	170	220	269223,68			269223,68
в том числе:						
услуги связи	171	221				
транспортные услуги	172	222				
коммунальные услуги	173	223	148828,68			148828,68
арендная плата за пользование имуществом	174	224				
работы, услуги по содержанию имущества	175	225	102967			102967
прочие работы, услуги	176	226	17428			17428
<i>Обслуживание государственного (муниципального) долга</i>	190	230				
в том числе:						
обслуживание внутреннего долга	191	231				
обслуживание внешнего долга	192	232				
<i>Безвозмездные перечисления организациям</i>	210	240				
в том числе:						
безвозмездные перечисления государственным и муниципальным организациям	211	241				
безвозмездные перечисления организациям, за исключением государственных и муниципальных организаций	212	242				
<i>Безвозмездные перечисления бюджетам</i>	230	250				
в том числе:						
перечисления другим бюджетам бюджетной системы Российской Федерации	231	251				
перечисления наднациональным организациям и правительствам иностранных государств	232	252				
перечисления международным организациям	233	253				

Наименование показателя	Код строки	Код по КОСГУ	Бюджетная деятельность	Приносящая доход деятельность	Средства во временном распоряжении	Бюджетная деятельность
1	2	3	4	5	6	4
Социальное обеспечение	240	260				
в том числе:						
пенсии, пособия и выплаты по пенсионному, социальному и медицинскому страхованию населения	241	261				
пособия по социальной помощи населению	242	262				
пенсии, пособия, выплачиваемые организациями сектора государственного управления	243	263				
Расходы по операциям с активами	260	270	145560,69			145560,69
в том числе:						
амортизация основных средств и нематериальных активов	261	271	15249,89			15249,89
расходование материальных запасов	262	272	130310,80			130310,80
чрезвычайные расходы по операциям с активами	263	273				
Прочие расходы	280	290	3339,29			3339,29
Чистый операционный результат (стр.291 - стр.292); (стр.310 + стр.380)	290		-1268196,23	0,00		-1268196,23
Операционный результат до налогообложения (стр.010 - стр.150)	291		-1268196,23			-1268196,23
Налог на прибыль	292					
Операции с нефинансовыми активами (стр.320 + стр.330 + стр.350 + стр.360)	310		241700,26			241700,26
Чистое поступление основных средств	320		0,00			0,00
в том числе:						
увеличение стоимости основных средств	321	310	56090,00			56090,00
уменьшение стоимости основных средств	322	410	56090,00			56090,00
Чистое поступление нематериальных активов	330					
в том числе:						
увеличение стоимости нематериальных активов	331	320				
уменьшение стоимости нематериальных активов	332	420				
Чистое поступление произведенных активов	350		314749,56			314749,56
в том числе:						
увеличение стоимости произведенных активов	351	330	314749,56			314749,56
уменьшение стоимости произведенных активов	352	430				
Чистое поступление материальных запасов	360		-73049,30			-73049,30
в том числе:						
увеличение стоимости материальных запасов	361	340	57261,50			57261,50
уменьшение стоимости материальных запасов	362	440	130310,80			130310,80